



*Муниципальное общеобразовательное казённое
учреждение
«Соболевская средняя школа»*

Отряд ЮИД создан в 2008 году





ОДИН ЩЕЛЧОК СПАСАЕТ ЖИЗНЬ

БЕЗОПАСНОСТЬ в Ваших руках!

КАК ПРАВИЛЬНО ПРИСТЕГИВАТЬСЯ РЕМНЕМ БЕЗОПАСНОСТИ?

- ПЛЕЧЕВАЯ ЛЯМКА:** Должна проходить подмышку груди и находиться от шеи.
- НЕ РАЗМЕЩАЙТЕ:** поясничный лямку ремня на спинной или под рукой.
- НЕ ИСПОЛЬЗУЙТЕ ЗАПЯТКИ РЕМНЯ БЕЗОПАСНОСТИ!** НЕ СТОИТ ОБМАНЫВАТЬ СЕБЯ И ПРИБОРНУЮ ПАНЕЛЬ - ЭТО МОЖЕТ СТОИТЬ ВАМ ЖИЗНИ!
- ПРИ ПЕРЕВОЗКЕ ДЕТЕЙ!** необходимо использовать детские удерживающие устройства.
- УДЕРЖИВАЮЩИЕ УСТРОЙСТВА** должны соответствовать росту, весу и возрасту ребенка.

Выбери жизнь - пристегнись

Уважаемые взрослые, родители, водители! Выполняйте простые правила безопасности при путешествии на автомобиле. Убедитесь, что ремни безопасности пристегнуты!

Любовое столкновение при скорости 50 км/ч равносильно падению с третьего этажа здания. Не пристегивайте ребенка, вы позволите ему играть на балконе без перил. Дети до 12 лет должны сидеть на заднем сиденье. Центральное заднее сиденье - самое безопасное при лобовом столкновении.

Ремни безопасности и специальное сиденье должны соответствовать росту и весу ребенка.

Предупреждение!

Если ваш автомобиль оснащен воздушной подушкой безопасности, никогда не устанавливайте детское сиденье на переднее место. Если воздушная подушка сработает, ребенку может быть нанесен удар, так как сиденье будет расположено очень близко к щитку с этим устройством.

Пристегивайте ремни безопасности, так и на заднем пристегивайте ремни безопасности. Если ремни не пристегнуты, столкновение даже на скорости 30 км/ч может привести к гибели пассажира.

Пристегните в самом дорогом - Пристегнитесь сами!

Приучайте детей к хорошим привычкам и сделайте так, чтобы они чувствовали ответственность!

ТЫ ПАССАЖИР

На заботой о важных пассажирах

Если тебе меньше 12 лет, то ты должен находиться в специальном кресле.

Если ты standing, но забывай пристегиваться ремнем безопасности.

Чтобы в дороге не было скучно, возьми с собой любимую игрушку или электронную игру.

Выхода из машины не слыши. Остановись и внимательно посмотри по сторонам!

Ни в коем случае не открывай двери машины во время движения!

На отсаживай водителя от дороги!

УИБД ЧИВД РОССИИ ПО ТУЛЬСКОЙ ОБЛАСТИ



Начните с себя

ПОМНИТЕ!

За неисполнение требований, родителей выносятся предписания или применяются санкции в размере 500 рублей (ст.12.29 КоАП РФ).

световозвращатель на одежде - на сегодняшний день реальный способ уберечь ребенка от травм на неиспользованной дороге

Световозврател и детям купите,

«Юридический инспектор движения «Болшевская средняя школа»»



ΔΕΙΓΜΑΤΑ ΚΕΡ
Πυλωναίο

ZARNITZA







26 06 2019







БЕЗОПАСНЫЙ МАРШРУТ ШКОЛЬНИКА

(ДОМ - ШКОЛА - ДОМ)

take care =)











КУРКИН ЛЕВ (6 лет и 20 лет)

1,4 км

Дом

СОВХОЗНАЯ УЛ.

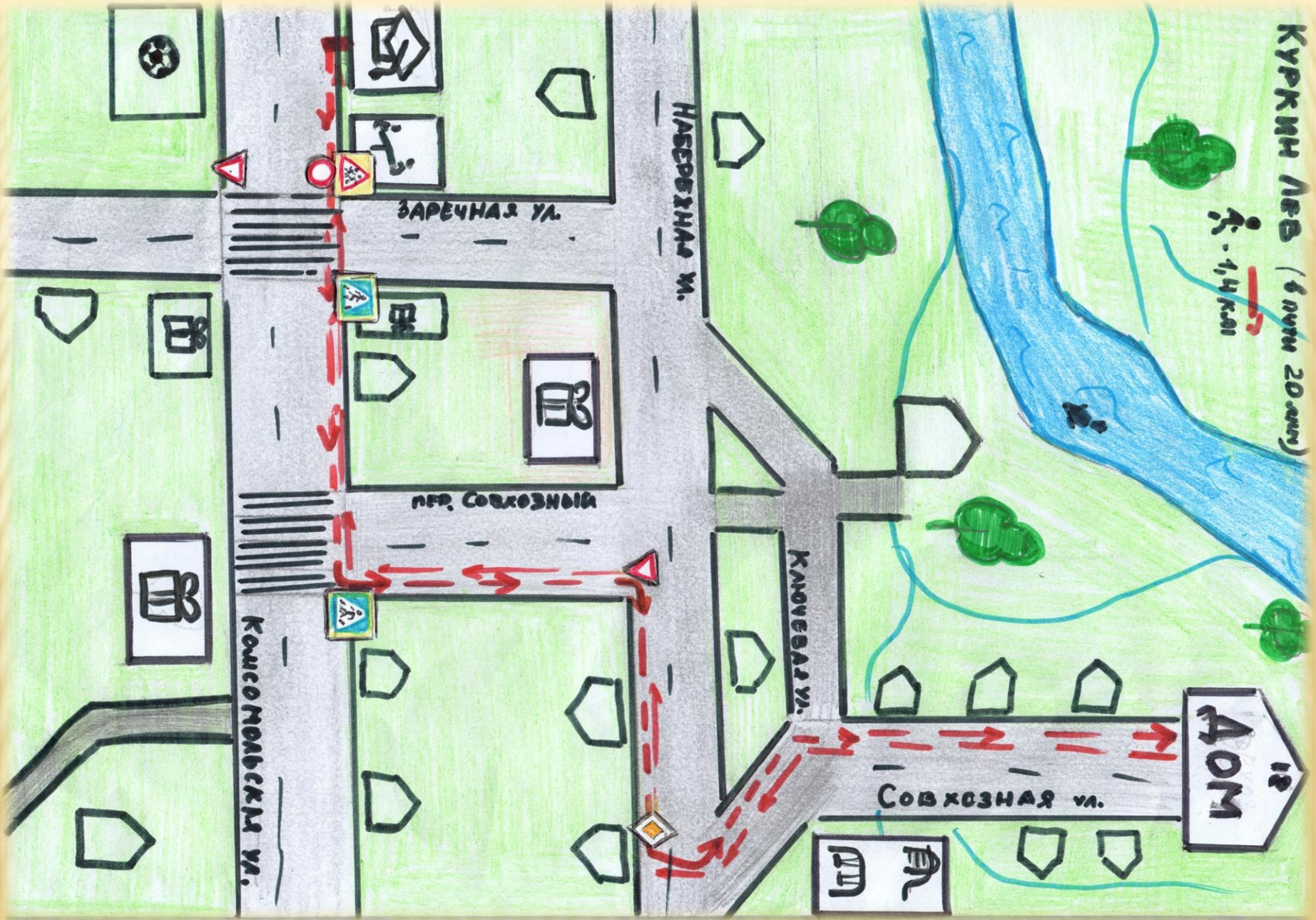
КАЧУЕВАЯ УЛ.

НАСЕДЬИНА УЛ.

ЗАРЕЧНАЯ УЛ.

пос. СОВХОЗНЫЙ

КОШЕЛОВСКАЯ УЛ.



УЛ. КОМСОМОЛЬСКАЯ

Кирвас Никита
1кл.

Путь
- Знак, разрешающий переход,
- Путь до школы
Безопасным
Путь до
школы

УЛ. ЗАРЕЧНАЯ

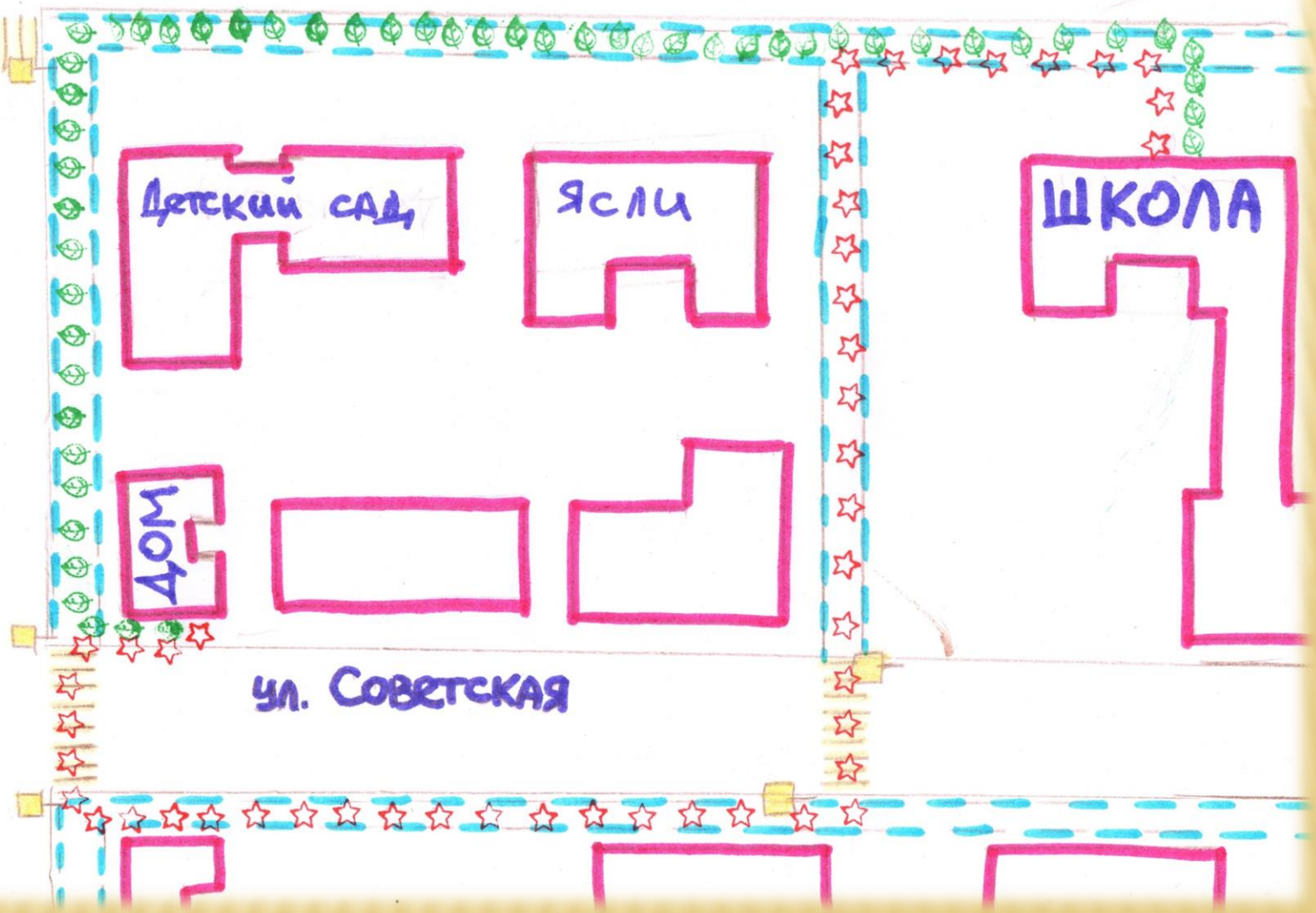
Детский сад

Ясли

Дом

ШКОЛА

УЛ. СОВЕТСКАЯ





ГРАМОТА

Награждается

Кирвас Никита

Камчатский край, Соболевский район

Муниципальное общеобразовательное казенное учреждение
«Соболевская средняя школа»

Педагог - организатор:
Малова Оксана Владимировна

1 МЕСТО

В IV ВСЕРОССИЙСКОМ КОНКУРСЕ
рисунков по ПДД

«Со светофорной наукой по дороге в школу, в детский сад»
приуроченном ко дню знаний
направленном на профилактику ДТП с участием детей
по дороге в образовательные учреждения

Президент Благотворительного фонда
поддержки детей пострадавших
в ДТП имени «Наташи Едыкиной»



О.Н. Едыкина



2021 год.



ГРАМОТА

Награждается

Куркин Лев

Камчатский край, Соболевский район

Муниципальное общеобразовательное казенное учреждение
«Соболевская средняя школа»

Педагог - организатор:
Малова Оксана Владимировна

1 МЕСТО

В IV ВСЕРОССИЙСКОМ КОНКУРСЕ
рисунков по ПДД

«Со светофорной наукой по дороге в школу, в детский сад»
приуроченном ко дню знаний
направленном на профилактику ДТП с участием детей
по дороге в образовательные учреждения


Президент Благотворительного фонда
поддержки детей пострадавших
в ДТП имени «Наташи Едыкиной»



О.Н. Едыкина



2021 год.





УГОЛОК БЕЗОПАСНОСТИ ДОРОЖНОГО ДВИЖЕНИЯ



АЗБУКА БЕЗОПАСНОСТИ

Текст в колонке "Азбука безопасности", содержащий правила дорожного движения.

ВНИМАНИЕ, КОНКУРС!

Текст в колонке "Внимание, конкурс!", содержащий условия участия в конкурсе.

УРА! КАНКУЛЫ!



НАРУШИТЕЛЯМ - БОЙ!



РОДИТЕЛИ, ОБРАТИТЕ ВНИМАНИЕ!

Текст в колонке "Родители, обратите внимание!", содержащий советы для родителей.

ПЛАН РАБОТЫ

Таблица с планом работы, содержащая даты и мероприятия.

ПЯТНА ЮНОГО ПЕШЕХОДА

Текст в колонке "Пятна юного пешехода", посвященный безопасности пешеходов.

ИТАЕМ "ДОБРУЮ ДОРОГУ ДЕТСТВА"



СХЕМЫ БЕЗОПАСНОГО МАРШРУТА



ЕСЛИ СЛУЧИЛОСЬ НЕСЧАСЬЕ

- Список телефонов экстренной помощи: Пожарная служба 01, Полиция 02, Скорая медицинская помощь 03.



Островок безопасности Акция «Пристегнись»

Совместные акции с ГИБДД на дорогах Соболево становятся традицией для отряда ЮИД школы, они позволяют повышать у детей транспортную культуру безопасного поведения на дорогах, привлекают внимание участников дорожного движения к соблюдению правил БДД и способствуют предупреждению детского дорожно-транспортного травматизма.

15 февраля 2017 года отряд ЮИД (8 учащихся) МКОУ



«Соболевская средняя школа» совместно со старшим лейтенантом С.Г. Викторовым принял участие в акции «Пристегнись». Ребята основательно подготовились к проведению акции: свои изготовили буклеты и листовки для водителей. Юные инспекторы движения, в яркой форме «юидовцев», вручали каждому оставшемуся водителю листовки, говорили о важности соблюдения правил движения и желали доброй дороги без аварий.

Еще раз о правилах дорожного движения...

- Не устраивай игры на проезжей части улиц и дорог, не цепляйся за проходящий транспорт.
- Не перебегай улицу или дорогу перед близко идущим транспортом и не разрешай этого делать товарищам.
- Ходить нужно по тротуару или по пешеходным дорожкам, придерживаясь правой стороны, - там ты никому не помешаешь. Если пешеходных дорожек нет, двигайся только по левой обочине навстречу движению транспорта.
- Прежде чем пересечь улицу или дорогу, убедись в полной безопасности перехода.
- Переходи улицу (дорогу) только прямо, а не наискось, там же, где имеются пешеходные дорожки, иди по ним.
- Будь внимателен к окружающим:
 - если человек упал, помоги подняться;
 - старым и слабым помоги перейти улицу;



Ещё раз напоминаем о ношении световозвращающих элементов (фликеров)



В соответствии с поправками в подпункте 4.1.п.4 «Обязанности пешеходов» Правил дорожного движения РФ вступившими в силу с 1 июля 2015 г., в части ношения световозвращающих элементов при переходе дороги и движении по обочинам или краю проезжей части в тёмное время суток или в условиях недостаточной видимости пешеходам рекомендуется, а вне населённых пунктов пешеходы обязаны иметь при себе предметы со световозвращающими элементами и обеспечивать видимость этих предметов водителями транспортных средств.

За неисполнение требований, родителям выносятся предупреждение или применяются штрафные санкции в размере 500 рублей (ч.1ст12.29КоАП РФ).
(ч.1ст12.29КоАП РФ)

















ПЕРВАЯ ШКОЛА
В с СОБОЛЕВО
БЫЛА ОТКРЫТА
1 СЕНТЯБРЯ 1927 ГОДА

Муниципальное образовательное учреждение
«Областная средняя школа с дополнительными занятиями
спортивной секцией «ЮИД»

ОПОРНАЯ ПЛОЩАДКА
Областной общественной организации
«ЮИД» - Российский детский клуб
2008 год

... развития цифрового
... профиля

РОСТА

